

# NÁVOD NA PŘIHLAŠENÍ DO WEBINÁŘE PORTÁLU WORKLINE.CZ



Vážení návštěvníci portálu workline.cz,

děkujeme Vám za zájem, který jste projevíli o naše webináře.

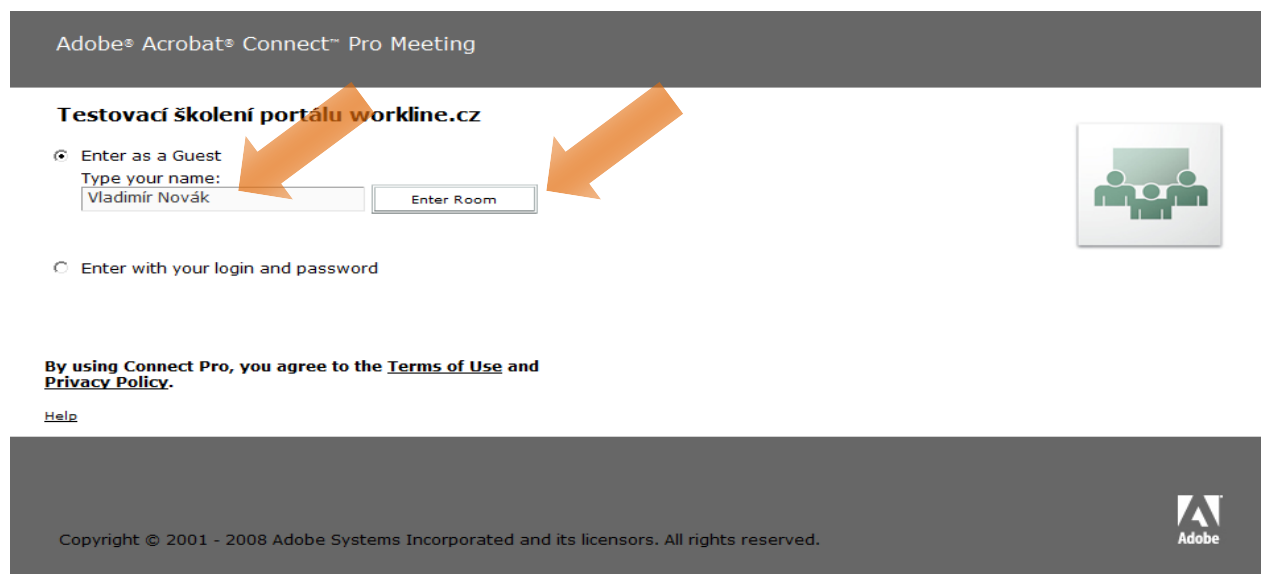
V tomto krátkém návodě najdete informace, jak se přihlásit do webináře a taky pár tipů, jak využít webinář co nejefektivněji.

## PŘIHLAŠENÍ DO WEBINÁŘE

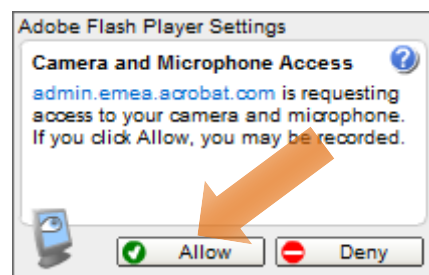
Pro přihlášení do webináře, zadejte do Vašeho webového prohlížeče následující webovou adresu:

<http://web-conferencing.cz/workline>

V novém okně zadejte Vaše jméno a klikněte na tlačítko **Enter Room**, tak jak vidíte na obrázku.

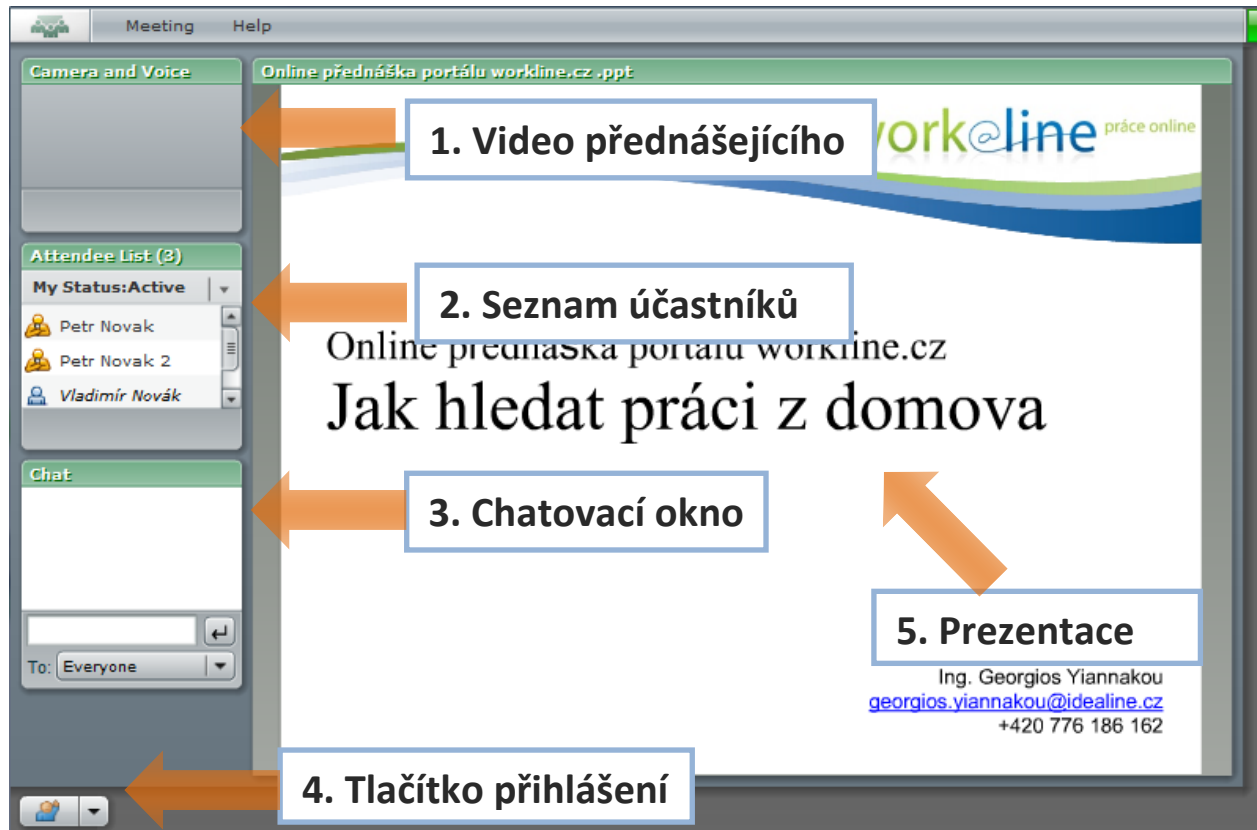


V případě, že nemáte na počítači instalován **Adobe Flash Player**, povolte prosím instalaci a **aktivujte mikrofon**.



## HLAVNÍ OKNO WEBINÁŘE

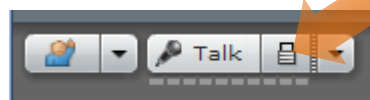
Po přihlášení se Vám zobrazí hlavní okno webináře. Okno se skládá z těchto částí:



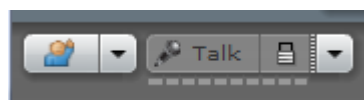
Pro psaní svých dotazů použijte **Chatovací okno**.

Chcete-li se ptát na otázky osobně, klikněte na **tlačítko přihlášení** a vyberte ikonku **Raise Hand**.

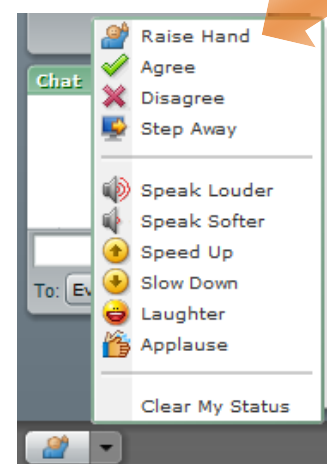
Vyčkejte, než Vám přednášející přidělí slovo a pak klikněte na ikonu zámku v obrázku, jak vidíte níže.



**Nikdo Vás neslyší!**



**Můžete mluvit!**



Tým portálu workline.cz